

## Typ 081 13

Škoda Citigo, 3 + 5 dveř., 05/12 →

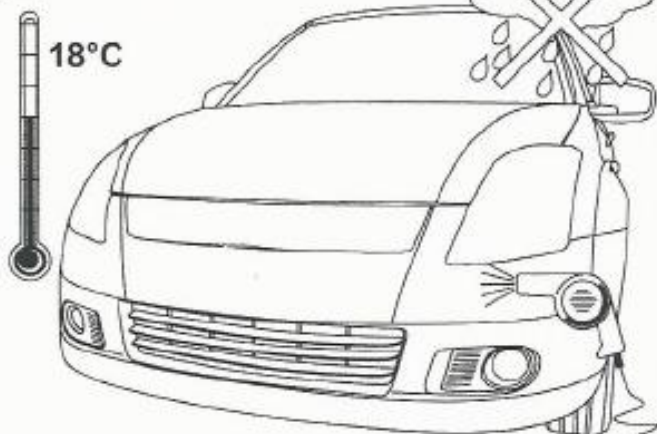
Ochranné lišty předního a zadního nárazníku



Milotec  
AUTO-EXTRAS


### Montážní návod

1.



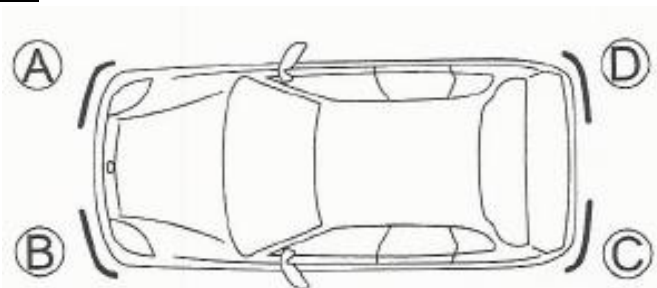
1. Montáž provádějte v prostředí při minimální teplotě 18°C. Pokud je teplota nižší jak +18°C, lze dosedací plochy zahřát např. fénem. Lepení neprovádějte v dešti.

2.



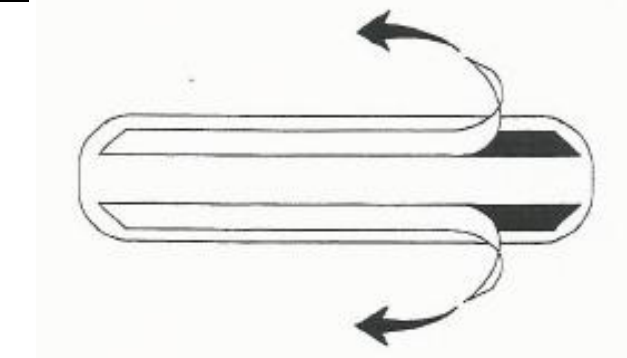
2. Plochy pro lepení musí být suché a zbavené nečistot, tyto je třeba dále odmastit přiloženým odmašťovacím ubrouskem. Odmašťovací ubrousek je napuštěn isopropanolem, který je vysoce hořlavý, proto při montáži nekuřte!

3.



3. Díly usadte nanečisto na své místo a označte si jejich správnou polohu.

4.




4. Z dílů stáhněte krycí pásku.

5.



5. Díly usadte na označené místo. Přilepení lišt do správné polohy musí proběhnout **napoprvé**, v případě opakovaných pokusů o přilepení není zaručena dostatečná adheze.

6.



6. Maximální přilnavost až po 24 hodinách, proto by po tuto dobu neměla být používána myčka.